

# POWSTANIE STYCZNIOWE




Pakiet edukacyjny  
Muzeum Historii Polski



## Tajne państwo

**1** ■ Przyjrzyj się ilustracji i wykonaj polecenia.



Źródło: polona.pl

1. Przypomnij sobie lub dowiedz się, jakiego rodzaju papierem wartościowym jest obligacja i czym różni się od akcji. Wyjaśnij, co oznacza napis *Obligacja Tymczasowa Pożyczki Ogólnej Narodowej*?


.....

.....

.....

.....

.....



2. Co przedstawia herb trójdzielny umieszczony na górze obligacji?

.....  
.....

3. Podkreśl właściwą odpowiedź:

Obligacja została wydana

- a) przed wybuchem Powstania
- b) po kilku miesiąca od wybuchu Powstania
- c) po upadku Powstania

## 2. ■ Przeczytaj fragment tekstu źródłowego i odpowiedz na pytania.

*Usiłowaniami podobnych instrukcyj jest ułatwić każdemu prawemu Polakowi wydobyć na czysto z własnej wiedzy, często tylko wahaniem się wyobraźni i niedoświadczenia zamroczonych pewników, ażeby spopularyzować je ku praktyce powstańczej. [...]*

*Statystycznie nareszcie pamiętajmy tylko, że w wojsku trzech ciemiężców naszych, znajduje się przeszło 300 000 Polaków, którzy szeregi ich opuszczają i łączą się w z powstańcami poczną. Od samego przeto początku nie już trzech, ale dziesięciu może nas być przeciwko jednemu wrogowi; od samego początku odbierzemy mu żelazo, konie, żywność, które z prowincyj naszych ciągnie; od samego początku jego własnym żołnierzem podwoimy nasze szeregi.*

L. Mierosławski, *Instrukcja powstańcza*, Paryż 1862, źródło: polona.pl (okładka i tekst)

1. Kim był autor *Instrukcji Powstańczej*?

.....

2. Dlaczego *Instrukcja Powstańcza* przeznaczona dla mieszkańców Królestwa Polskiego została wydana w Paryżu?

.....


3. Jaki cel stawia sobie autor wydając *Instrukcji Powstańczej*?

.....

4. Co zdaniem autora zapewni zwycięstwo w Powstaniu? Czy udało się to zrealizować podczas walki?

.....

.....



Kartę opracował: Adam Rębacz